

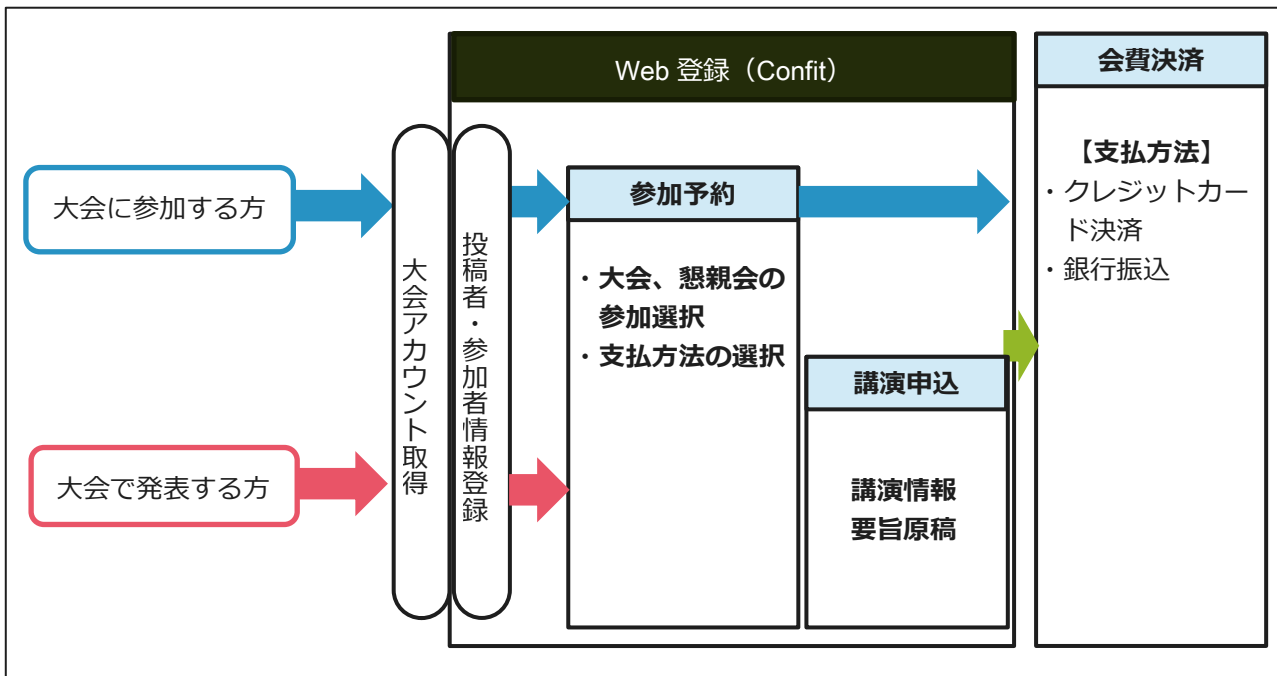
# 講演申込・参加予約申込 操作ガイド

## (非会員の方向け)

### 1. 講演申込・参加予約申込の流れ

講演申込・参加予約申込は、Web システム（Confit）で受け付けます。  
最初に Confit アカウントを作成してから、講演申込や参加予約申込に進んでください。  
※既に Confit アカウントを作成している場合は、再度の作成は不要です。

Web での申込の流れは、以下の通りです。



### 2. Confit アカウント登録方法

#### ■STEP 1 ログイン画面にアクセスする

Web システムのログイン画面にアクセスしてください。

URL	<a href="https://jvss.confite.atlas.jp/login">https://jvss.confite.atlas.jp/login</a>
-----	---------------------------------------------------------------------------------------

#### ■STEP 2 大会アカウント情報を登録する

「ログイン/新規登録」をクリックし、アカウント登録画面にアクセスします。  
メールアドレスを入力し「次へ」をクリックします。

- ・ **アカウントをお持ちの場合**：ログイン画面が表示されます  
⇒パスワードを入力してログイン後、参加登録に進んでください。



参加申込

要領書のダウンロード・開封、Web討論会への参加には、参加登録が必要です。  
すでに第87回大会への参加登録と登録費を支払い済みの方は、さらなる登録は不要です。  
参加登録および登録費のお支払いは、2020年9月13日（金）までにお済ませください。  
金額は、事前登録費と同じとします（領収書は登録締め切り後に発行する予定です）。  
会員（いずれも不課税）：個人会員12,000円、法人会員16,000円、学生会員5,000円  
非会員（いずれも消費税を含む）：非会員22,000円、非会員学生13,000円

Confitアカウントログイン

ログイン/新規登録

大会アカウント確認

Confitは大会アカウントや、次回以降の大会アカウントをIDとパスワードでログインする際に、アカウントをお持ちの会員管理システムメンテナンス期間です。

大会 アカウント確認

確認

学術大会の演題登録・参加登録サイトです

以下のフォームにメールアドレスをご入力ください。

アカウントをお持ちの場合 ログイン画面が表示されます  
アカウントをお持ちでない場合 アカウント登録画面に進みます

メールアドレス  
example@mail.com

次へ

Confitアカウントログイン

入力したメールアドレスでアカウントが見つかりました。  
パスワードを入力しダッシュボードにお進みください。別のメールアドレスでログインする場合はこちら

メールアドレス  
sasada@atlas.jp

パスワード

パスワードをお忘れですか？

ログイン

- ・ **アカウントをお持ちでない場合**：アカウント登録画面に進みます

### ■STEP 3 大会アカウントを登録する

パスワードを登録し、「利用規約に同意する」にチェックを入れて「メールを送信する」をクリックしてください。

※メールの受信には数分かかることもあります。メールが届いていない場合、迷惑メールフォルダに入っていないかご確認ください。

#### Confitアカウント登録

各項目を入力し、「メールを送信する」ボタンをクリックしてください。

ご入力いただいたメールアドレスでのアカウントは見つかりませんでした。

入力したメールアドレス宛に**Confitアカウント登録コード**を記載したメールが届きます。次の画面で認証を行ってください。

[別のメールアドレスで登録する場合はこちら](#)

---

メールアドレス

---

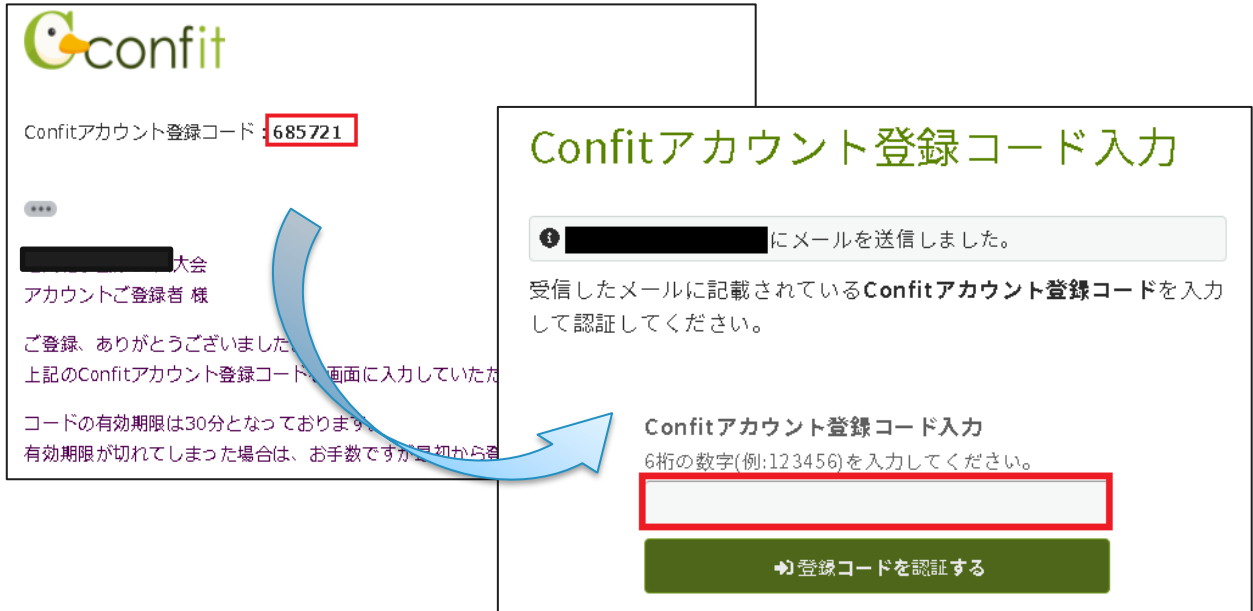
パスワード 必須  
 今後ログインに使用するパスワードを登録します。  
 半角英数字記号、8文字以上で入力してください。

---

[利用規約を確認](#)のうえ、同意してください。

利用規約に同意する

受信したメールに記載の Confit アカウント登録コードを入力し「登録コードを認証する」をクリックしてください。



#### ■STEP 4 非会員として登録する

「会員認証・登録はこちらから」をクリックし、「非会員として登録する」をクリックしてください。



## ■STEP 5 アカウント情報を登録する

「アカウント情報 / 入力」画面に移動するので必要事項を入力し、「確認」をクリックしてください。アカウント情報に誤りがないことを確認し、「登録」をクリックしてください。

アカウント情報 / 入力	
アカウント情報を入力してください。	
アカウント情報	
氏名 <small>必須</small>	日本語 姓 <input type="text"/> 名 <input type="text"/> フリガナ 姓 <input type="text"/> 名 <input type="text"/>
	English First <input type="text"/> Middle (任意) <input type="text"/> Family <input type="text"/>
会員種別	個人会員
所属 <small>必須</small>	日本語 <small>必須</small> <input type="text"/> 所属がない場合は「なし」とご入力ください。
	English <small>必須</small> <input type="text"/>
所属部署・学部専攻 <small>必須</small>	<input type="text"/> 大学教員・学生の方は、学部学科・専攻・研究室名をご入力ください。
メールアドレス	<input type="text"/> @atlas.jp

**【アカウント登録の操作は以上です】**

## 3. 参加予約申込方法

### ■STEP 1 マイページにログインする

Web システムのログイン画面にアクセスの上、メールアドレスとパスワードを入力して、マイページにログインしてください。

URL	<a href="https://jvss.confit.atlas.jp/login">https://jvss.confit.atlas.jp/login</a>
-----	-------------------------------------------------------------------------------------



要旨書のダウンロード・閲覧、Web討論会への参加には、参加登録が必要です。

すでに第87回大会への参加登録と登録費を支払い済みの方は、さらなる登録は不要です。

参加登録および登録費のお支払いは、2020年3月13日（金）までに納済ませてください。

金額は、事前登録費と同じとします（領収書は登録締め切り後に発行する予定です）。

会員（いずれも不課税）：個人会員12,000円、法人会員16,000円、学生会員5,000円  
 非会員（いずれも消費税を含む）：非会員22,000円、非会員学生13,000円

Confitアカウントログイン

ログイン / 新規登録

大会アカウントでのログインについて

Confitは大会アカウントを利用できます。大会アカウントを作成すると、他のConfit利用大会や、次回以降の大会でも同じログインIDとパスワードでログインすることができます。

大会アカウントを利用することで、大会ごとにアカウントを作成する手間や、複数のログインIDとパスワードを管理する煩わしさを軽減できます。

アカウントをお持ちでない方は、ログインからアカウント登録できます。

管理システムのメンテナンス中は、会員登録ができません。

オンスケジュールに参加登録をされる方は、事前に会員登録をいただく必要がございます。

## ■STEP 2 参加登録を開始する

「登録はこちらから」をクリックし、参加登録に表示されている免責事項を確認の上、「同意する」にチェックしてください。

チェック後、「新規登録」をクリックしてください。



大会

会期: 2021年3月22日(月) ~ 3月24日(水)

登録日程・登録状況

- 登録へ進むと、アカウント情報を登録する画面が表示されます。
- アカウント情報登録後に、以下の登録画面へ移ります。

登録はこちらから

参加登録

参加予約締切: 平成30年2月8日（木）17:00 厳守

締切日以降の参加予約、予約情報修正、予約の取消は一切できません。

参加登録には、以下の項目への同意が必要です。内容をご確認のうえ、同意いただける場合、「同意する」をチェックして、参加登録を開始してください。

- 事前登録でお支払いいただいた費用は、返金はできません。

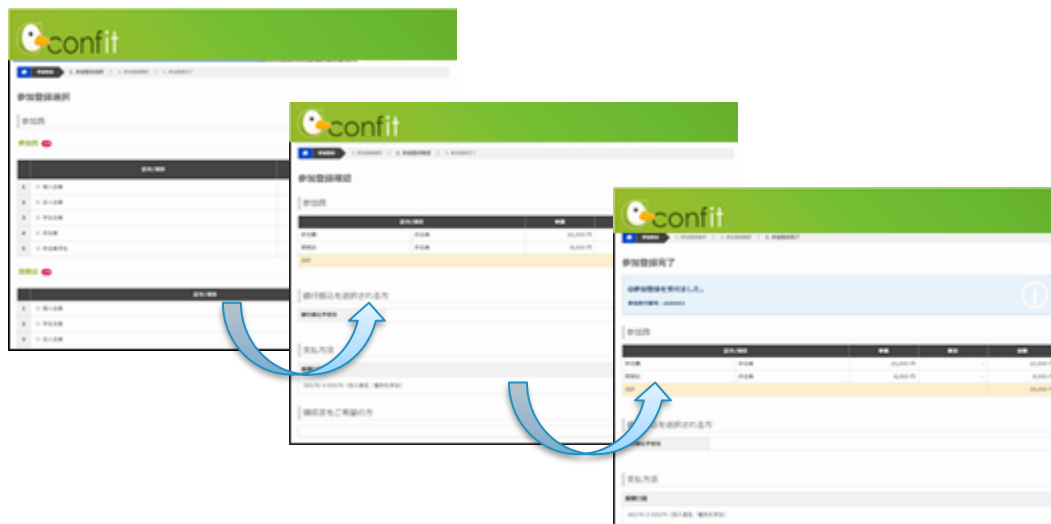
同意する

参加登録

### ■STEP 3 申込内容を入力する

申込内容を入力して、登録してください。

画面は、「参加登録選択画面」→「確認画面」→「完了画面」の順に遷移します。



### ■STEP 4 オンラインで決済する

#### (クレジットカード決済の場合)

支払方法でクレジットカードを選択した場合は、「この内容でお支払いに進む」をクリックします。決済画面が表示されますので、必要事項を入力して、決済を完了してください。



**【参加予約申込の操作は以上です】**

## 4. 講演申込方法

### ■STEP 1 マイページにログインする

Web システムのログイン画面にアクセスの上、メールアドレスとパスワードを入力して、マイページにログインしてください。

URL	<a href="https://jvss.confite.atlas.jp/login">https://jvss.confite.atlas.jp/login</a>
-----	---------------------------------------------------------------------------------------



### ■STEP 2 新規投稿を開始する

「登録はこちらから」をクリックし、投稿状況に表示されている免責事項を確認の上、「同意する」にチェックしてください。

チェック後、「新規登録」をクリックしてください。





### ■STEP 3 申込内容を入力する

申込内容を入力して、登録してください。

画面は、「著者・所属機関入力画面」→「講演情報画面」→「確認画面」→「完了画面」の順に遷移します。



**【講演申込の操作は以上です】**