

講演申込・参加予約申込 操作ガイド

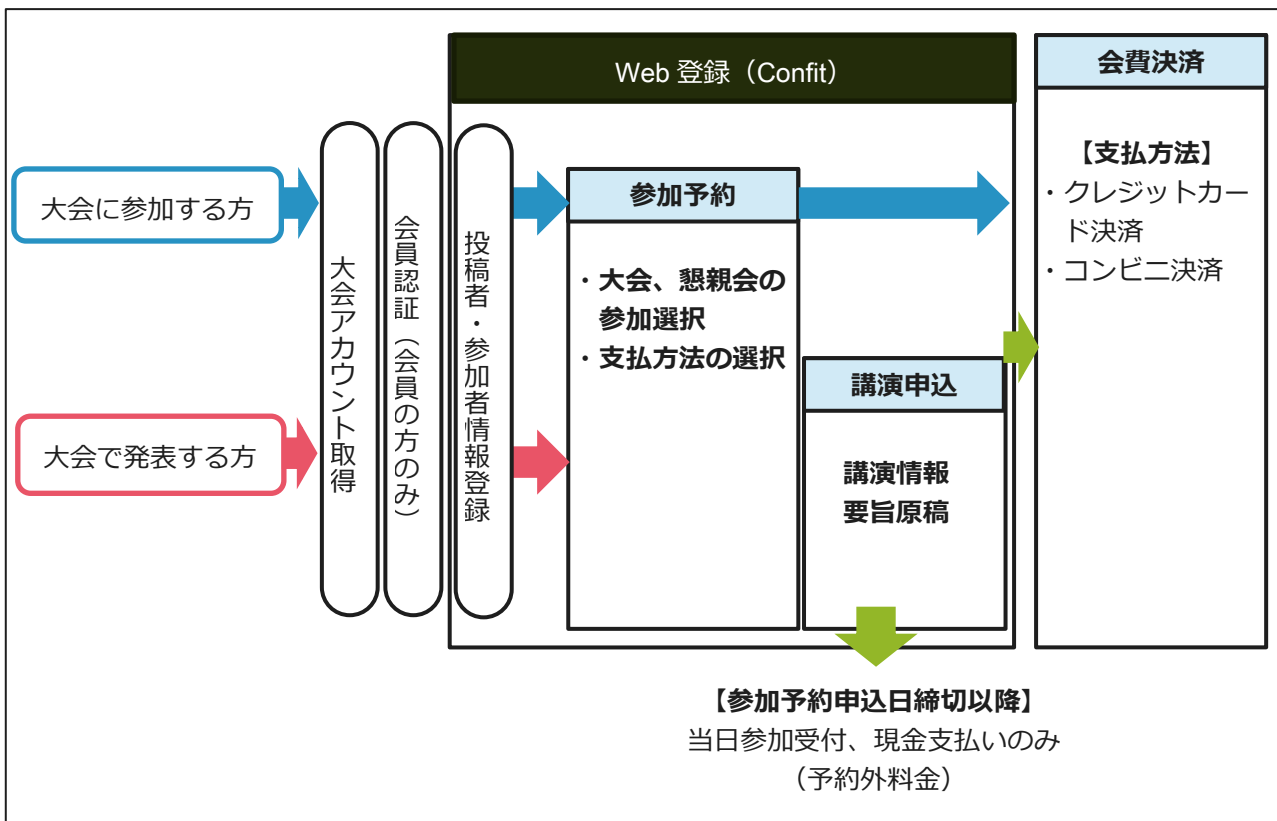
1. 講演申込・参加予約申込の流れ

講演申込・参加予約申込は、Web システム（Confit）で受け付けます。

最初に Confit アカウントを作成してから、講演申込や参加予約申込に進んでください。

※申し込みには、[会員管理システム（SMOOSY）](#) の認証が必要です。Confit アカウントを作成後、会員の方は会員認証をしてください。既に Confit アカウントを作成している場合は、再度の作成は不要です。

Web での申込の流れは、以下の通りです。



2. Confit アカウント登録方法

■STEP 1 ログイン画面にアクセスする

Web システムのログイン画面にアクセスしてください。

URL	https://jsfst.confite.atlas.jp/login
-----	--------------------------------------

■STEP 2 大会アカウント情報を登録する

「ログイン/新規登録」をクリックし、アカウント登録画面にアクセスします。
メールアドレスを入力し「次へ」をクリックします。

・ **アカウントをお持ちの場合**：ログイン画面が表示されます

⇒パスワードを入力してログイン後、会員認証のうえ、参加登録・講演申込に進んでください。



参加申込

要旨書のダウンロード・閲覧、Web 研究会への参加には、参加登録が必要です。
すでに第57回大会への参加登録と登録費を支払い済みの方は、さらなる登録は不要です。
参加登録および登録費のお支払いは、2020年3月13日（金）までにお済ませください。
会費は、事前登録費と同じとします（領収書は登録締め切り後に発行する予定です）。
会員（いずれも不課税）：個人会員12,000円、法人会員16,000円、学生会員5,000円
非会員（いずれも消費税を含む）：非会員22,000円、非会員学生13,000円

Confitアカウントログイン

ログイン / 新規登録

Confitアカウント認証ページに移動します。すでにConfitアカウントをお持ちの方は、
まログインしてください。
アカウントをお持ちでない方は、アカウントを登録してください。

大会 アカウント 確認

Confitは、
や、次回は
大会アカ
IDとパス
アカウン
会員管理
メンテナ
す。

大会 アカウント 確認

学術大会の演題登録・参加登録サイトです

以下のフォームにメールアドレスをご入力ください。

アカウントをお持ちの場合 ログイン画面が表示されます
アカウントをお持ちでない場合 アカウント登録画面に進みます

メールアドレス
example@mail.com

次へ

Confitアカウントログイン

入力したメールアドレスでアカウントが見つかりました。
パスワードを入力しダッシュボードにお進みください。別のメールアドレスでログインする場合はこちら

メールアドレス
sasada@atlas.jp

パスワード

パスワードをお忘れですか？

ログイン

- ・アカウントをお持ちでない場合：アカウント登録画面に進みます

The image shows two overlapping screenshots from the Confit website. The left screenshot is the '参加申込' (Registration) page, featuring a 'Confitアカウントログイン' section with a 'ログイン / 新規登録' button highlighted in orange. A yellow arrow points to this button. The right screenshot is the '大会 アカウント 確認' (Account Confirmation) page, which includes a 'メールアドレス' (Email Address) field with 'example@mail.com' entered and a green '次へ' (Next) button. A blue arrow points from the registration page to this confirmation page.

■STEP 3 大会アカウントを登録する

パスワードを登録し、「利用規約に同意する」にチェックを入れて「メールを送信する」をクリックしてください。

※メールの受信には数分かかることもあります。メールが届いていない場合、迷惑メールフォルダに入っていないかご確認ください。

Confitアカウント登録

各項目を入力し、「メールを送信する」ボタンをクリックしてください。

ご入力いただいたメールアドレスでのアカウントは見つかりませんでした。

入力したメールアドレス宛にConfitアカウント登録コードを記載したメールが届きます。次の画面で認証を行ってください。

[別のメールアドレスで登録する場合はこちら](#)

メールアドレス
[redacted]@[redacted].jp

パスワード (必須)
今後ログインに使用するパスワードを登録します。
半角英数字記号、8文字以上で入力してください。

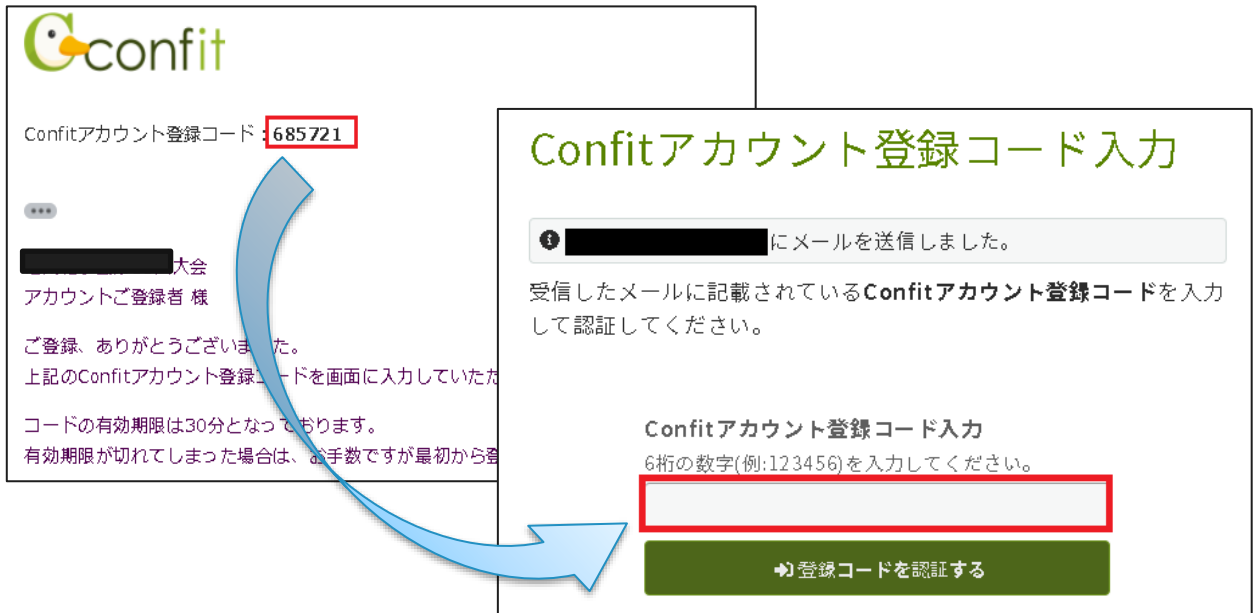
[password input field]

パスワードを表示する

[利用規約を確認のうえ、同意してください。](#)

利用規約に同意する

受信したメールに記載の Confit アカウント登録コードを入力し「登録コードを認証する」をクリックしてください。



Confitアカウント登録コード: 685721

Confitアカウント登録コード入力

受信したメールに記載されているConfitアカウント登録コードを入力して認証してください。

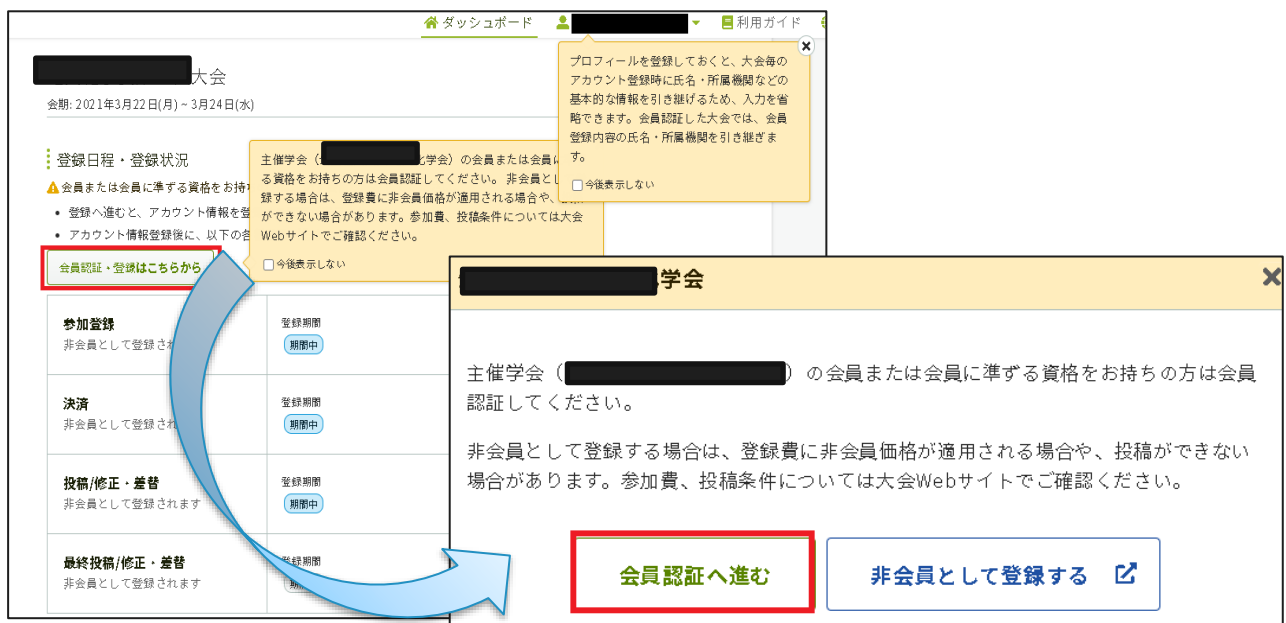
Confitアカウント登録コード入力
6桁の数字(例:123456)を入力してください。

登録コードを認証する

■STEP 4 会員認証をする

「会員認証・登録はこちらから」をクリックし、「会員認証へ進む」をクリックしてください。

※入会申請中の方も会員認証ができます。



登録日程・登録状況

会員または会員に準ずる資格をお持ちの方は会員登録してください。非会員として登録する場合は、登録費に非会員価格が適用される場合や、投稿ができない場合があります。参加費、投稿条件については大会Webサイトでご確認ください。

会員登録・登録はこちらから

学会

主催学会（ ）の会員または会員に準ずる資格をお持ちの方は会員登録してください。

非会員として登録する場合は、登録費に非会員価格が適用される場合や、投稿ができない場合があります。参加費、投稿条件については大会Webサイトでご確認ください。

会員認証へ進む

非会員として登録する

会員認証

大会

▲ 会員認証をしてください

会員として大会に投稿・参加する場合は必ず会員認証をしてください。会員認証しない場合、投稿できない場合や、参加費に非会員価格が適用される場合があります。

主催学会（ ）に会員登録しているメールアドレスを入力してください。
登録されているメールアドレス宛に**会員認証コード**を記載したメールを送信します。次の画面で認証を行ってください。

主催学会に会員登録しているメールアドレス

✉ メールを送信する

主催学会に会員登録しているメールアドレスを入力して「メールを送信する」をクリックしてください。

※「このメールアドレスは、すでに他のアカウントで会員認証されているため認証できません。」と表示された場合はこちらをご確認ください。

以下の画面が表示し、メールが送信されましたら、受信したメールに記載の会員認証コードを入力し「認証する」をクリックしてください。

にメールを送信しました。

受信したメールに記載されている**会員認証コード**を入力して認証してください。



会員認証コード通知 **731075**

Confit 利用者様

上記の会員認証コードをに入力していたら

コードの有効期限は30分となっております。

有効期限が切れてしまった場合は、お手数で

会員認証コード入力

大会

にメールを送信しました。

受信したメールに記載されている**会員認証コード**を入力して認証してください。

会員認証コード入力

6桁の数字(例:123456)を入力してください。

➡ 認証する

会員認証時にエラーが表示された場合

主催学会に会員登録しているメールアドレスを入力したときに、以下のエラーメッセージが表示された場合は、「[Confit アカウントの確認手順](#)」をご参照ください。

主催学会に会員登録しているメールアドレス

! このメールアドレスは、すでに他のアカウントで会員認証されているため認証できません。
 会員認証済のConfitアカウントへ通知メールを送信しましたので、そちらのConfitアカウントでログインしてください。

■STEP 5 投稿者・参加者情報を登録する

「会員認証済」が表示されていることを確認し、「登録はこちらから」をクリックしてください。投稿者・参加者情報として、会員管理システムに登録されている情報が反映されます。反映された内容の確認とともに必要項目を入力し、「確認」をクリックしてください。アカウント情報に誤りがないことを確認し、「登録」をクリックしてください。

会員認証完了
電気化学会第88回大会の会員認証が完了しました。

学会

会員認証済

大会
会期: 2021年3月22日(月) - 3月24日(水)

登録日程・登録状況

- 登録へ進むと、アカウント情報を登録する画面が表示されます。
- アカウント情報登録後に、以下の各種登録へ進めます。


登録はこちらから

アカウント情報 / 完了

名

名

	English
	First <input style="width: 150px;" type="text"/>
	Middle (任意) <input style="width: 100px;" type="text"/>
	Family <input style="width: 100px;" type="text"/>
会員種別	個人会員
	日本語 必須
所屬 必須	<input style="width: 100%;" type="text"/> <small>所属がない場合は「なし」とご入力ください。</small>
	English 必須
	<input style="width: 100%;" type="text"/>
所属部署・学部専攻 必須	<input style="width: 100%;" type="text"/> <small>大学教員・学生の方は、学部学科・専攻・研究室名をご入力ください。</small>
メールアドレス	<input style="width: 100%;" type="text"/> @atlas.jp



注1) 会員種別・会員番号・メールアドレスを変更する場合は、会員管理システムからご変更ください。講演・参加申込システムからは変更できません。

注2) 住所は会員管理システムに登録されている情報が反映されています。
請求書や参加証の事前送付先が異なる場合は、変更してから登録してください。

【アカウント登録の操作は以上です】

3. 参加予約申込方法

■STEP 1 マイページにログインする

Web システムのログイン画面にアクセスの上、メールアドレスとパスワードを入力して、マイページにログインしてください。

URL	https://jsfst.confite.atlas.jp/login
-----	---

参加申込

要覧書のダウンロード・閲覧、Web討論会への参加には、参加登録が必要です。
すでに第87回大会への参加登録と登録費を支払い済みの方は、さらなる登録は不要です。
参加登録および登録費の納付は、2020年3月13日（金）までに納済ませてください。
金額は、事前登録費と同じとします（領収書は登録締め切り後に発行する予定です）。
会員（いずれも不課税）：個人会員12,000円、法人会員16,000円、学生会員5,000円
非会員（いずれも消費税を含む）：非会員22,000円、非会員学生13,000円

Confitアカウントログイン

▲ ログイン / 新規登録

大会アカウントでのログインについて

Confitは大会アカウントを利用します。大会アカウントを作成すると、他のConfit利用大会や、次回以降の大会でも同じログインIDとパスワードでログインすることができます。
大会アカウントを利用することで、大会ごとにアカウントを作成する手間や、複数のログインIDとパスワードを管理する煩わしさを軽減できます。
アカウントをお持ちでない方は、ログインからアカウント登録できます。
管理システムのメンテナンス中は、会員登録ができません。
オンライン登録に参加登録をされる方は、事前に会員登録をいただく必要があります。

■STEP 2 参加登録を開始する

「登録はこちらから」をクリックし、参加登録に表示されている免責事項を確認の上、「同意する」にチェックしてください。

チェック後、「新規登録」をクリックしてください。



大会
会期: 2021年3月22日(月) ~ 3月24日(水)

登録日程・登録状況

- 登録へ進むと、アカウント情報を登録する画面が表示されます。
- アカウント情報登録後に、以下の各種登録へ進めます。

登録はこちらから 

参加登録

参加予約締切: 平成30年2月8日(木) 17:00 厳守
締切日以降の参加予約、予約情報修正、予約の取消は一切できません。

参加登録には、以下の項目への同意が必要です。内容をご確認のうえ、同意いただける場合、「同意する」をチェックして、参加登録を開始してください。

- 事前登録でお支払いいただいた費用は、返金はできません。

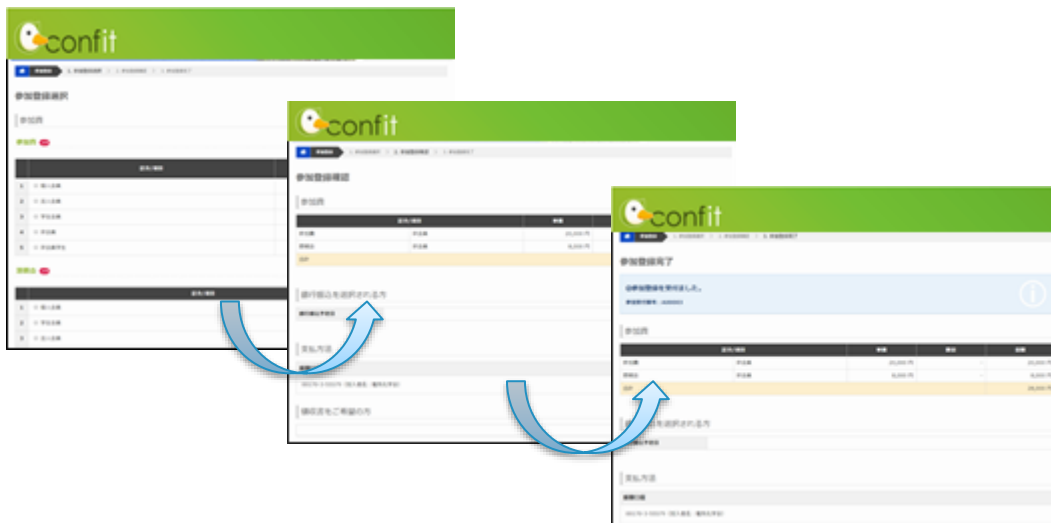
同意する

参加登録

■STEP 3 申込内容を入力する

申込内容を入力して、登録してください。

画面は、「参加登録選択画面」→「確認画面」→「完了画面」の順に遷移します。



confit

参加登録選択

参加登録確認

参加登録完了

■STEP 4 オンラインで決済する

(クレジットカード/コンビニ決済の場合)

支払方法でクレジットカード、コンビニ決済を選択した場合は、「この内容でお支払いに進む」をクリックします。決済画面が表示されますので、必要事項を入力して、決済を完了してください。



【参加予約申込の操作は以上です】

4. 講演申込方法

■STEP 1 マイページにログインする

Webシステムのログイン画面にアクセスの上、メールアドレスとパスワードを入力して、マイページにログインしてください。

URL	https://jsfst.confite.atlas.jp/login
-----	---

■STEP 2 新規投稿を開始する

「登録はこちらから」をクリックし、投稿状況に表示されている免責事項を確認の上、「同意する」にチェックしてください。※参加申込をした方のみ、投稿申込が可能です。チェック後、「新規登録」をクリックしてください。



■STEP 3 申込内容を入力する

申込内容を入力して、登録してください。

画面は、「著者・所属機関入力画面」→「講演情報画面」→「確認画面」→「完了画面」の順に遷移します。



【講演申込の操作は以上です】