

# 地盤工学研究発表会 参加申込マニュアル

## はじめに

発表者以外の参加申込は、Web システム（Confit）で受け付けます。

最初にアカウントを取得してから、各種お手続きに進んでください。

第 55 回研究発表会で発表や参加のお申し込みをされた方は、お申し込み当時のメールアドレスおよびパスワードでログインできます。

**※アカウント取得後、会員情報確認のため、会員認証が必要です。アカウント登録後、必ず会員認証をしてください。会員認証をしていない場合、会員価格で参加申込はできません。**

Web における各種お手続きの流れは、以下 1～3 をご確認ください。

## 1. 大会アカウントを取得する

### ■STEP1 ログイン画面にアクセスする

Web システムのログイン画面にアクセスしてください。

URL	<a href="https://jgs.confite.atlas.jp/login">https://jgs.confite.atlas.jp/login</a>
-----	---

### ■STEP2 メールアドレス・パスワードを登録する

①「ログイン / 新規登録」をクリックし、学術大会用プラットフォーム「Confit」のログイン画面にアクセスします。



②メールアドレスを入力し、「次へ」をクリックします。



③パスワードを入力の上、「利用規約に同意する」にチェックを入れて、「メールを送信する」ボタンをクリックしてください。



### ■STEP3 アカウント登録手続きをする

登録したメールアドレス宛にシステムから「Confit：アカウント登録確認」という件名のメールが配信されます。

メール本文に記載されている「Confit アカウント登録コード」（数字 6 桁）をコピーし、登録コードを認証してください。



Confit アカウント登録コード: 33 46

第56回地盤工学研究発表会  
アカウントご登録者 様

ご登録、ありがとうございました。  
上記のConfitアカウント登録コードを画面に入力していただくと、登録が完了いたします。  
コードの有効期限は30分となっております。  
有効期限が切れてしまった場合は、お手数ですが最初から登録し直してください。

Confit アカウント登録コード入力

受信したメールに記載されているConfitアカウント登録コードを入力して認証してください。

Confit アカウント登録コード入力  
6桁の数字(例:123456)を入力してください。

➡ 登録コードを認証する

※メールは「noreply.confit@atlas.jp」から配信されます。

お使いのメールソフトの設定で、特定の送信元以外のメールを受信拒否にしている場合は、「@atlas.jp」からのメールを受信できるように、許可してください。

## 2. 会員認証をする

会員価格での参加申込をする前に会員認証が必ず必要です。以下の手順で、会員認証をしてください。

### ■STEP1 会員認証画面を表示する

①アカウント取得後のダッシュボード画面にある「会員認証・登録はこちらから」ボタンをクリックしてください。会員認証画面が表示されます。



第56回地盤工学研究発表会  
会期: 2021年7月13日(火) ~ 7月15日(木)

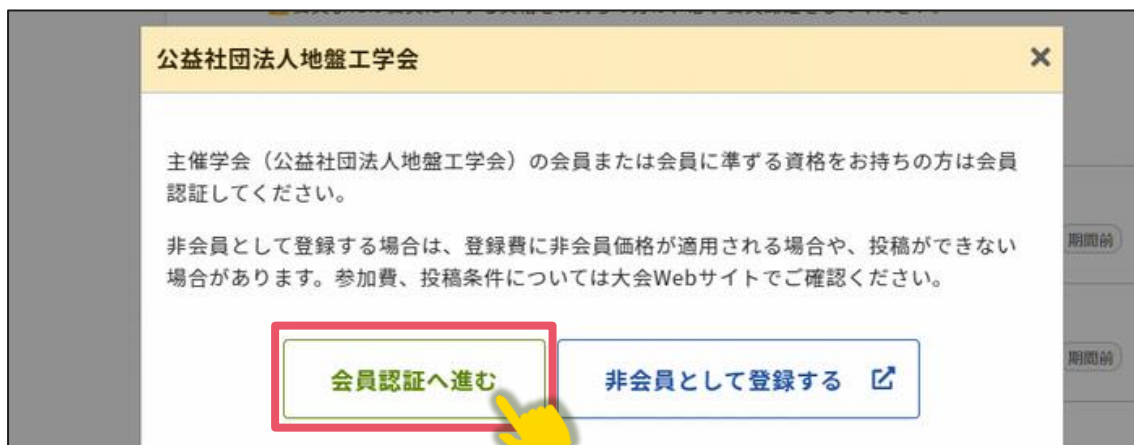
登録日程・登録状況

△会員または会員に準ずる資格をお持ちの方は、必ず会員認証をしてください。

- 下記ボタンからアカウント登録に進んでください。
- アカウント情報登録後に、以下の各種登録へ進めます。

会員認証・登録はこちらから	
参加登録 △会員認証が必要です	登録期間 2021年2月15日(月) 0:00 ~ 4月5日(月) 17:00 <small>期間前</small>
決済 △会員認証が必要です	登録期間 2021年2月15日(月) 0:00 ~ 4月5日(月) 17:00 <small>期間前</small>
投稿/修正・差替	登録期間


②「会員認証へ進む」ボタンをクリックしてください。



公益社団法人地盤工学会

主催学会（公益社団法人地盤工学会）の会員または会員に準ずる資格をお持ちの方は会員認証してください。

非会員として登録する場合は、登録費に非会員価格が適用される場合や、投稿ができない場合があります。参加費、投稿条件については大会Webサイトでご確認ください。

会員認証へ進む      非会員として登録する 

## ■STEP2 会員認証をする

- ①会員認証画面が表示されたら、会員データベースに登録しているメールアドレスを入力し、「メールを送信する」ボタンをクリックしてください。

### 会員認証

#### 第56回地盤工学研究発表会


**⚠ 会員認証をしてください**

会員として大会に投稿・参加する場合は必ず会員認証をしてください。会員認証しない場合、投稿できない場合や、参加費に非会員価格が適用される場合があります。

主催学会（公益社団法人地盤工学会）に会員登録しているメールアドレス登録されているメールアドレス宛に**会員認証コード**を記載したメールを送ってください。

メールアドレスを入力

- ②会員登録時のメールアドレス宛にシステムから「Confit：会員認証コード通知」という件名のメールが配信されます。
- メール本文に記載されている「会員認証コード通知」（数字6桁）をコピーし、登録コードを認証してください。



会員認証コード通知： **169 9**

Confit 利用者様

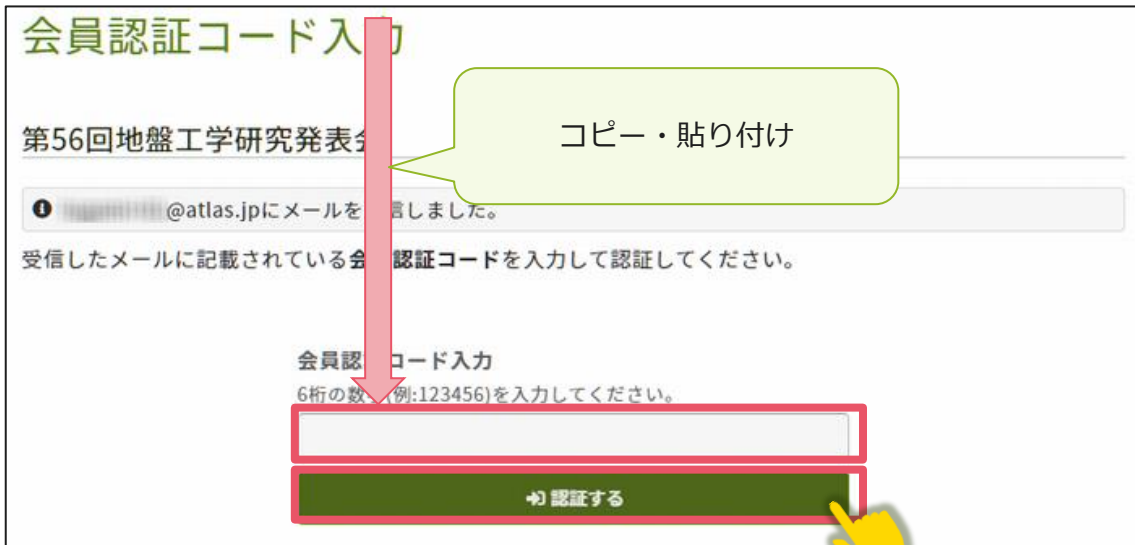
上記の会員認証コードを画面に入力

コードの有効期限は30分となっております。  
有効期限が切れてしまった場合は、お手数ですが最初から登録し直してください。

このメールは自動送信しております。  
お心当たりのない場合は、ご放棄してくださいませようお願いいたします。

[利用規約](#) [データ使用ポリシー](#)

コピー・貼り付け



#### 【参加申込時点でまだ入会されていない方】

現時点で会員資格を保有されている方に限り、会員価格で参加申込が可能となります。入会手続きから参加申込ができるようになるまで、システムの都合から期間がかかりますので、余裕をもって入会の手続きを完了してください。

なお、**入会手続きとは、入会の申込および会費のお振込の両方が必要です。**

### 3. 参加申込をする

#### ■STEP1 大会システムに個人情報を登録する

①「各手続きの申込・訂正はこちら」ボタンをクリックしてください。



第56回地盤工学研究発表会  
会期: 2021年7月13日(火)～7月15日(木)

登録日程・登録状況

- 下記ボタンからアカウント登録に進んでください。
- アカウント情報登録後に、以下の各種登録へ進めます。

**各手続きの申込・訂正はこちら**

参加登録  
2021年2月15日(月) 0:00～4月5日(月) 17:00 期間前

決済  
登録期間  
2021年3月15日(月) 0:00～4月5日(月) 17:00

②**参加者**の会員区分・会員番号・氏名・連絡先情報を入力してください。



アカウント情報 / 入力

アカウント情報を入力してください。

アカウント情報

【発表申込をされる方】下記のアカウント情報には、**発表者の情報**を入力してください。  
【参加申込のみされる方】下記のアカウント情報には、**ご自身の情報**を入力してください。

会員区分 ☐ 正会員 ☐ 国際会員 ☐ 学生会員 ☐ 特別会員 ☐ プレミアム会員 (タイプ1) ☐ プレミアム会員 (タイプ2) ☐ 非会員 (一般) ☐ 非会員 (学生)

会員番号   
例: 0123456  
入会申請中の方は会員番号999999を入力してください。

日本語  
姓 ※海外演者はFirst Nameを入力 名 ※海外演者はFamily Nameを入力

#### 【アカウント情報ご登録時の注意点】

氏名やメールアドレスは、会員データベースから自動的に反映されます。

会員データベースに登録されている情報が古いままの場合は、古い情報が反映されます。古い情報が反映された場合は、アカウント情報ページでご修正ください。ただし、修正内容は会員システムには反映されませんので、別途会員データベースにアクセスし、正しい情報に更新してください。

③ ページ最下部にある「確認」ボタンをクリックしてください。

電話番号 	<input type="text" value="03-1234-5678"/> 例: 03-1234-5678
FAX番号	<input type="text"/> 例: 03-1234-5678
<div>トップへ </div>	

④ 確認ページが表示されたら、情報を確認の上でページ最下部にある「登録」ボタンをクリックしてください。

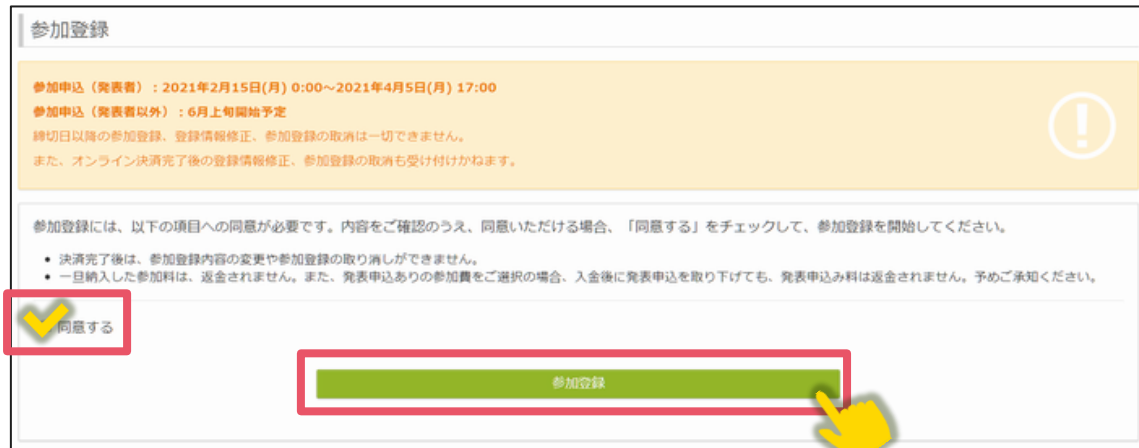
郵便番号	123-5678
住所	東京都千代田区一三町1-2-3 ABCビル101号室
電話番号	03-1234-5678
FAX番号	
<div>戻る </div>	

STEP1 のすべての操作が完了し、「TOP」ボタンをクリックすると、参加申込画面が表示されます。



## ■STEP2 参加情報を登録する

- ①同意事項を確認の上、「同意する」にチェックを入れてから「参加登録」ボタンをクリックしてください。



- ②参加料、参加方法、支払方法を選択し、画面の指示に従って登録してください。
- ③登録完了後、ご選択された支払方法に従って決済画面が表示されます。決済手続きをしてください。

※銀行振込をご選択の場合は、画面に表示された振込先情報を記録の上で、ご入金ください。

以上の操作により参加申込が完了です。

参加申込および決済完了後、システムに登録しているメールアドレス宛に参加登録完了通知および決済完了通知が届きますので、ご確認ください。（参加申込が完了していても参加費のお支払いが完了していない場合には、参加申込は成立しません。）

なお、参加申込は決済手続き前であれば、登録締切日まで何度でも更新可能です。  
参加申込締め切り間際には、アクセスがしづらい状況になる場合がありますので、余裕をもって登録してください。